




Señal A-3/ 50 x 150 cm.




El agua que es bombeada con la energía producida por los paneles fotovoltaicos que se encuentran en la parte superior de la estructura, cae en forma de lluvia en su interior, generando un microclima que favorece la existencia de ciertas plantas y organismos asociados, formando así un pequeño ecosistema vertical.

ECOSISTEMA VERTICAL



714

Señal A-3/ 50 x 150 cm.




Paisaje propio de las cumbres montañosas. Debido a los agentes atmosféricos adversos y a la escasez de suelo fértil, se hace difícil la presencia de árboles de porte grande y mediano. La vegetación es herbácea y subarborescente con la aparición puntual de arbolado rastrero y matorral alto en zonas protegidas. Son frecuentes los canchales de piedra angular debido a la acción del hielo sobre la roca.

PIORNAL



714

Señal A-3/ 50 x 150 cm.



Denominado también bosque atlántico. Se caracteriza por la presencia de densas masas de árboles caducifolios que forman los característicos robledales y hayedos, así como también abedulares, melojares, castañedas, fresnedas, etc. Son bosques oscuros debido al denso dosel arbóreo por lo que es escasa la representación arbustiva, relegándose ésta a los claros del bosque. Son propios de laderas montañosas donde la humedad del suelo es alta y las temperaturas suaves en verano.

BOSQUE CADUCIFOLIO

714

Señal A-3/ 50 x 150 cm.




Es un paisaje típico de la Meseta, formado en ocasiones como etapa de sustitución del bosque mediterráneo con el que comparte cotas. Es una formación favorecida a veces por el hombre para el aprovechamiento de sus recursos. Lo caracterizan dos tipos de pinos: el pino piñonero y el pino resinero.

PINAR DE LLANURA






714

Señal A-3/ 50 x 150 cm.



Paisaje que representa al matorral de sustitución del bosque mediterráneo en terreno ácido. Presente en las laderas montañosas, principalmente al sur donde la degradación suele ser más patente. Ocupa zonas de sobrepastoreo o cultivos abandonados donde se ha eliminado la vegetación arbórea. Son característicos de estos paisajes los jarales, retamares, cantuesares y tomillares.

MATORRAL ÁCIDO

758

Señal A-3/ 50 x 150 cm.



Paisaje que representa al matorral de sustitución del bosque mediterráneo en terreno ácido. Presente en las laderas montañosas, principalmente al sur donde la degradación suele ser más patente. Ocupa zonas de sobrepastoreo o cultivos abandonados donde se ha eliminado la vegetación arbórea. Son característicos de estos paisajes los jarales, retamares, cantuesares y tomillares.

MATORRAL CALIZO




758-01

Señal A-3/ 50 x 150 cm.




Denominado también bosque esclerófilo. Representa la vegetación perennifolia adaptada al riguroso clima mediterráneo continental. El árbol más característico es la encina, sustituida por otras especies como la sabinia y el enebro en suelos muy pobres.

BOSQUE mediterráneo






714

Señal A-3/ 50 x 150 cm.




Cultivo que durante siglos ha formado parte del paisaje, la cultura y el hacer de las gentes de Castilla y León. Las cepas, desnudas en invierno, se llenan de vida durante el estío produciendo su preciado fruto, las uvas, que una vez transformadas en vino, aportan a esta tierra una de sus más reconocidas y apreciadas señas de identidad.

EL VINEDO

773

Señal A-3/ 50 x 150 cm.





Este paisaje se caracteriza por alternar vegetación arbórea, generalmente encinas, con cultivos herbáceos para el aprovechamiento agro-ganadero de ambos.

Su principal seña de identidad es la amplia distancia entre los árboles, a menudo de gran porte ya que suelen ser explotaciones antiguas.


Las dehesas representan un modelo de aprovechamiento sostenible de recursos naturales.

LA DEHESA



719-01

Señal A-3/ 50 x 150 cm.




Bosque caducifolio propio de las riberas de ríos. Lo que determina la presencia de la vegetación propia de estos espacios no es el clima, sino el nivel freático alto y la presencia de cursos de agua, que generalmente aportan importantes cantidades de nutrientes que permite una vegetación densa de crecimiento muy rápido.

BOSQUE ribera calizo



758-01

Señal A-3/ 50 x 150 cm.




Paisajes agrícolas donde el agua juega un papel protagonista. Maíz, patata o remolacha, son algunos de los cultivos que utilizan el riego para garantizar buenas cosechas.

REGADÍOS



796

Señal A-3/ 50 x 150 cm.



Bosque caducifolio propio de las riberas de ríos. Lo que determina la presencia de la vegetación propia de estos espacios no es el clima, sino el nivel freático alto y la presencia de cursos de agua, que generalmente aportan importantes cantidades de nutrientes que permite una vegetación densa de crecimiento muy rápido.

BOSQUE ribera ácido

719

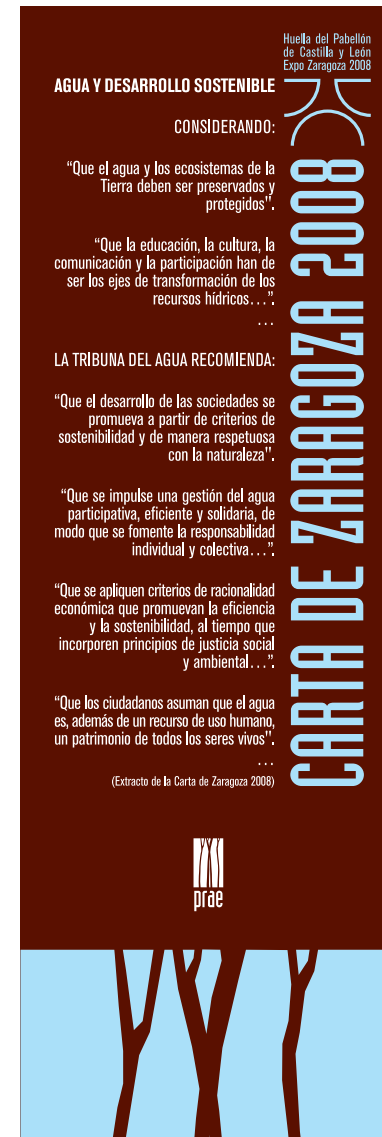
2 UNIDADES

Señal Carta Zaragoza 50 x 150 cm.



732

Señal Carta Zaragoza 50 x 150 cm.



732

RELOJ de sol

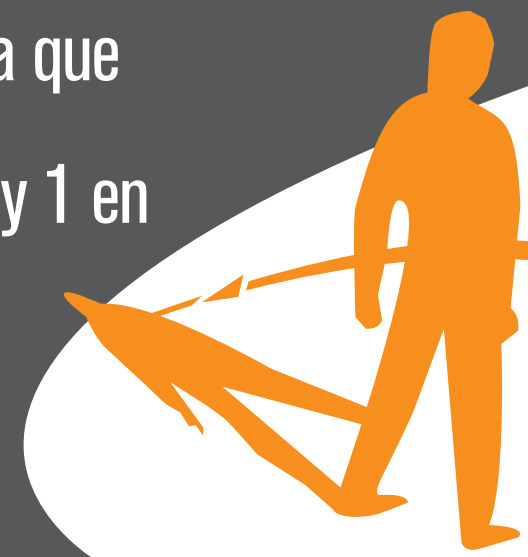
1 Sitúese en la línea central.




2 Colóquese a la altura de la fecha correspondiente.



3 Su sombra señalará una hora a la que hay que sumar 2 más en verano y 1 en invierno para saber la hora real.




Vinilo Puerta Aseo Femenino
Tamaño puerta 83 x 200 cm.




■ 000

Vinilo Puerta Aseo Masculino
Tamaño puerta 83 x 200 cm.



■ 000


Vinilo Puerta Aseo Minusválidos. Unix.
Tamaño puerta 83 x 200 cm.



■ 000


ASEOS EXTERIOR

Vinilo Puerta Aseo Femenino
Tamaño puerta 83 x 200 cm.




□ 000

Vinilo Puerta Aseo Masculino
Tamaño puerta 83 x 200 cm.




□ 000

Vinilo Puerta Aseo Minusválidos
Tamaño puerta 83 x 200 cm.




□ 000

Vinilo Puerta Aula
90 x 232 cm.




000000

Vinilo Puerta Aula
90 x 232 cm.



000000

Vinilo Puerta Aula
90 x 232 cm.



000000

Vinilo Puerta Cafeteria

CAFETERÍA

